

Cooper Lighting Solutions Photometric Lab
1121 Highway 74 South
Peachtree City, GA 30269



Scaled data based on original data using
LM-79-2019 Approved Method: Electrical and Photometric Measurements of Solid-
State Lighting Products

Test Report Prepared for
Cooper Lighting Solutions

Brand: IRiS

Report Number: P1255013

Luminaire Tested: P3A17R259035DE010 E3DL1LI

Issue Date: 1/30/2026

Test Information

Test Method: LM-79-2019
Report Number: P1255013
TEST IS SCALED FROM IESNA LM-79-08 TEST DATA (G1-2601-647-11)
Test Lab: INNOVATION CENTER
Issue Date: 1/30/2026
Manufacturer: COOPER LIGHTING SOLUTIONS
Product Line: IRiS
Catalog Number: P3A17R259035DE010 E3DL1LI
Description: 3in Adjustable LED luminaire with, R25 optic, 3500K CCT AND, 90CRI , E3DL1LI TRIM
Light Source: -
Ballast/Driver: -

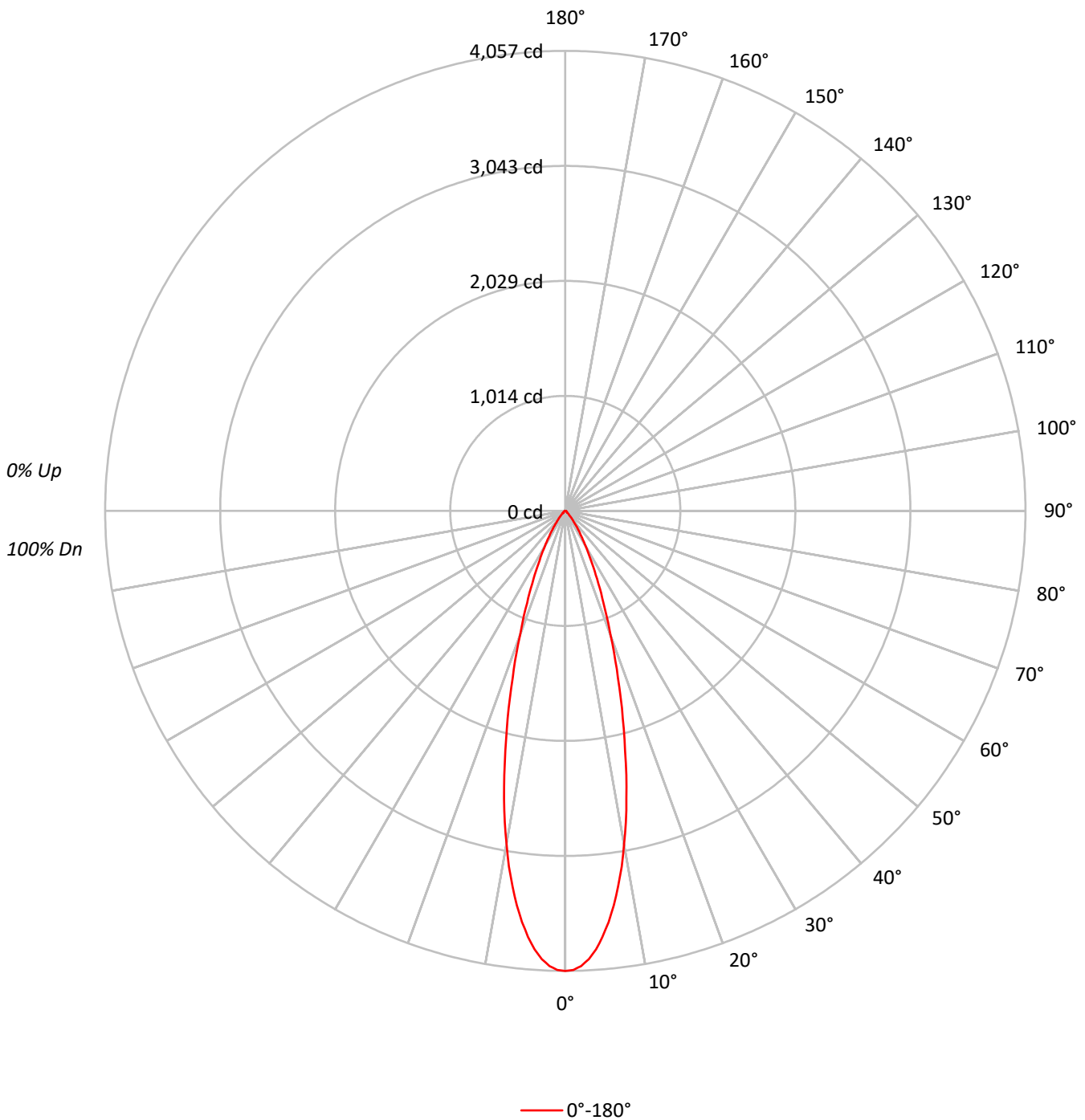
Summary

Lumens per Lamp: N/A
Luminaire Lumens: 1387.0 lumens
Efficiency: N/A
Efficacy: 65.4 lumens/watt
Spacing Criteria (0/90/45): 0.49 / 0.49 / 0.51
Luminous Opening: Circular (Dia: 0.25' x H: 0')
CIE Type: Direct

Input Watts (W): 21.2
Input Voltage (V): NR
Input Current (Ain): NR
Voltage Rise (V): NR
Power Factor: NR
Total Harmonic Distortion (THDi): NR
Frequency (hertz): 60
Stabilization Time: NR
Operation Time: NR
Ambient Temperature (°C): NR
Test Distance: 24 FT

TEST NUMBER: P1255013
CATALOG NUMBER: P3A17R259035DE010 E3DL1LI

Luminous Intensity Polar Plot





TEST NUMBER: P1255013

CATALOG NUMBER: P3A17R259035DE010 E3DL1LI

COEFFICIENT OF UTILIZATION - ZONAL CAVITY METHOD:

RF	20				20				20				20				20					
RC	80				70				50				30				10			0		
RW	70	50	30	10	70	50	30	10	50	30	10	50	30	10	50	30	10	50	30	10	0	
RCR																						
0	119	119	119	119	116	116	116	116	111	111	111	106	106	106	102	102	102	100	99	98	97	100
1	114	112	110	108	112	110	108	106	106	104	103	102	101	100	99	98	97	95	95	93	92	95
2	110	105	102	99	107	104	101	98	101	98	96	98	96	94	95	93	92	90	91	89	87	90
3	105	100	96	92	103	98	95	91	96	93	90	94	91	89	91	89	87	86	88	85	83	86
4	101	95	90	87	99	94	89	86	92	88	85	90	87	84	88	85	83	82	86	83	81	82
5	97	90	85	82	96	89	85	81	88	84	81	86	83	80	85	82	79	78	85	82	79	78
6	94	86	81	78	92	86	81	78	84	80	77	83	79	77	82	78	76	75	82	78	76	75
7	90	83	78	74	89	82	77	74	81	77	74	80	76	73	79	75	73	72	79	75	73	72
8	87	79	74	71	86	79	74	71	78	74	71	77	73	70	76	73	70	69	76	73	70	69
9	84	76	71	68	83	76	71	68	75	71	68	74	70	68	73	70	67	66	73	70	67	66
10	81	73	69	65	80	73	68	65	72	68	65	72	68	65	71	67	65	64	71	67	65	64

AVERAGE LUMINANCE (cd/sqm):

	0°
0°	889709
5°	830088
10°	664962
15°	451376
20°	273117
25°	159711
30°	90951
35°	50032
40°	26564
45°	13986
50°	8153
55°	6079
60°	5219
65°	5500
70°	5129
75°	4490
80°	3410
85°	3271

MAXIMUM LUMINANCE 45°-90°:

Horizontal Angle: 0°
 Vertical Angle: 45°
 Luminance: 13986 cd/sqm



TEST NUMBER: P1255013

CATALOG NUMBER: P3A17R259035DE010 E3DL1LI

ZONAL LUMENS:

Zone	Lumens	% Fixture
0°-10°	334.6	24.1
10°-20°	546.6	39.4
20°-30°	312.3	22.5
30°-40°	123.3	8.9
40°-50°	37.8	2.7
50°-60°	14.9	1.1
60°-70°	10.0	0.7
70°-80°	5.6	0.4
80°-90°	1.8	0.1
90°-100°	0.0	0.0
100°-110°	0.0	0.0
110°-120°	0.0	0.0
120°-130°	0.0	0.0
130°-140°	0.0	0.0
140°-150°	0.0	0.0
150°-160°	0.0	0.0
160°-170°	0.0	0.0
170°-180°	0.0	0.0
0°-30°	1193.6	86.1
0°-40°	1316.9	94.9
0°-60°	1369.6	98.7
0°-90°	1387.0	100.0
90°-120°	0.0	0.0
90°-150°	0.0	0.0
90°-180°	0.0	0.0
0°-180°	1387.0	100.0

CANDELA DISTRIBUTION:

	0°	Flux
0°	4057	
5°	3771	335
15°	1988	547
25°	660	312
35°	187	123
45°	45	38
55°	16	15
65°	11	10
75°	5	6
85°	1	2
90°	0	



TEST NUMBER: P1255013

CATALOG NUMBER: P3A17R259035DE010 E3DL1LI

CANDELA DISTRIBUTION (FULL):

0°	
0°	4057.4
1°	4049.4
2°	4016.3
3°	3958.0
4°	3877.1
5°	3771.1
6°	3646.5
7°	3506.0
8°	3342.9
9°	3175.9
10°	2986.4
11°	2799.5
12°	2594.0
13°	2391.2
14°	2183.1
15°	1988.3
17.5°	1541.6
20°	1170.4
22.5°	878.8
25°	660.1
27.5°	489.1
30°	359.2
32.5°	259.8
35°	186.9
37.5°	132.6
40°	92.8
42.5°	63.6
45°	45.1
47.5°	31.8
50°	23.9
52.5°	18.6
55°	15.9
57.5°	14.6
60°	11.9
62.5°	10.6
65°	10.6
67.5°	9.3
70°	8.0
72.5°	6.6
75°	5.3
77.5°	4.0
80°	2.7
82.5°	2.7
85°	1.3
87.5°	1.3



TEST NUMBER: P1255013
CATALOG NUMBER: P3A17R259035DE010 E3DL1LI

CANDELA DISTRIBUTION (continued):

0°
90° | 0.0

LM-79-2019: Approved Method: Electrical and Photometric Measurements of Solid-State Lighting Products

Report Prepared for

Cooper Lighting Solutions

IRiS

Report Number: SP1-2504-409-24

Test Date: 05/15/2025

Luminaire Tested: LD3A17R159035D010 E3D1WH

Data in this report applies to families of products including LD3A

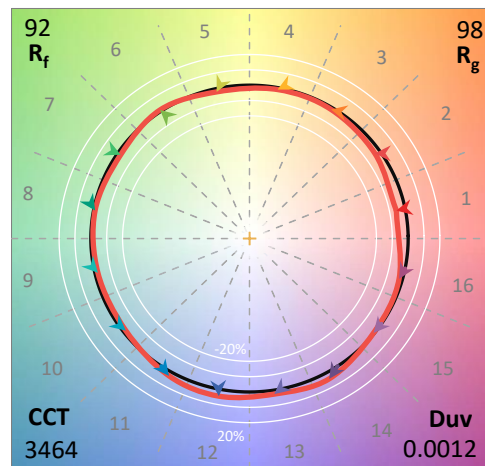
Test Information

Test Method: LM-79-2019
 Report Number: SP1-2504-409-24
 Test Lab: COOPER LIGHTING SOLUTIONS
 Photometer: SP1 - 76IN SPHERE
 Measurement Geometry: 4π
 Issue Date: 09/15/2025
 Manufacturer: COOPER LIGHTING SOLUTIONS
 Product Line: IRiS
 Catalog Number: **LD3A17R159035D010 E3D1WH**
 Description: 3in Adjustable LED luminaire with, R15 optic, 3500K CCT AND, 90CRI LEDS, E3D1WH TRIM

Spectral Parameters

CCT (K): 3464
 CIE u': 0.2361
 CIE v': 0.5136
 Duv: 0.0012
 CIE x: 0.4086
 CIE y: 0.3951
 CIE z: 0.1963
 Peak Wavelength (nm): 614
 Dominant Wavelength (nm): 580
 Purity: 41.2143
 Rf: 91.8
 Rg: 98.4

CRI (Ra):	92.8		
R1:	93.1	R9:	53.9
R2:	95.9	R10:	89.9
R3:	98.0	R11:	95.7
R4:	94.1	R12:	78.6
R5:	92.9	R13:	94.0
R6:	95.0	R14:	98.5
R7:	92.5	R15:	88.0
R8:	81.1		



Test Conditions

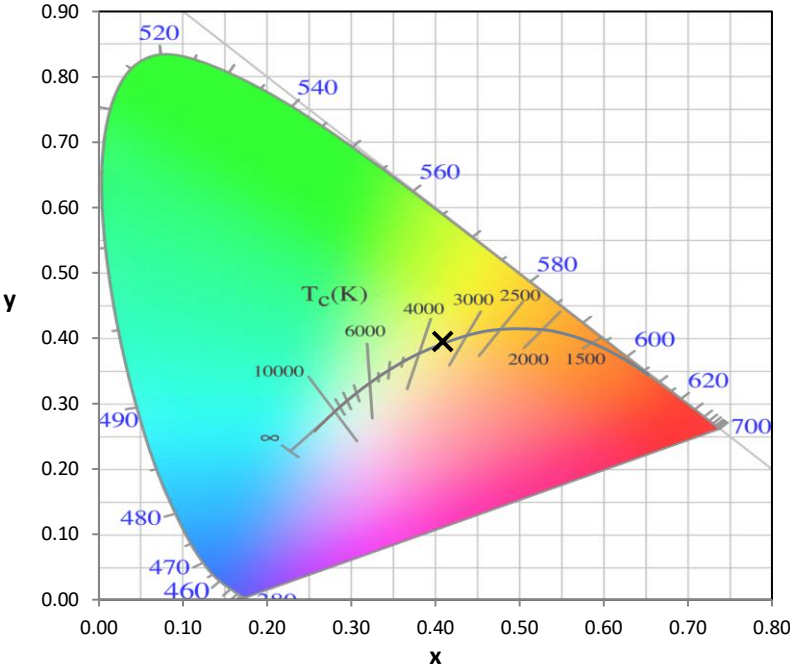
Stabilization Time: 62M
 Operation Time: 2H 2M
 Sphere Temperature (°C): 25.0

REPORT NUMBER: SP1-2504-409-24

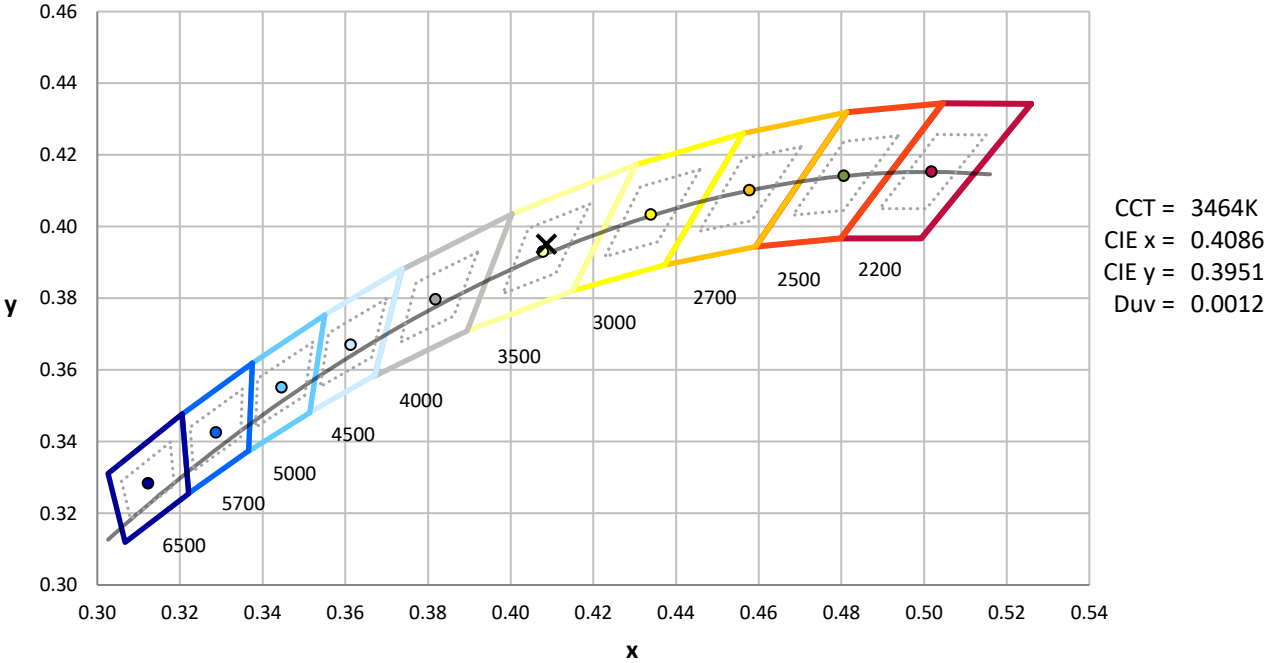
Measurement and Test Equipment			
Instrument	Identification Number	Calibration Date	Calibration Due Date
Photometer	76INCH SPHERE IN0058	6/16/2025	12/16/2025
Power Meter	XITRON INXT2011004	1/21/2025	1/21/2026
AC Power Source	CHROMA 61603 IN0063	10/22/2024	10/22/2025
DC Power Source	AGILENT E3634A IN0208	10/22/2024	10/22/2025
Sphere Thermometer	ONSET IN0085	10/22/2024	10/22/2025
Room Thermometer	ONSET IN0046	10/22/2024	10/22/2025

REPORT NUMBER: SP1-2504-409-24

CIE 1931 Chromaticity Diagram



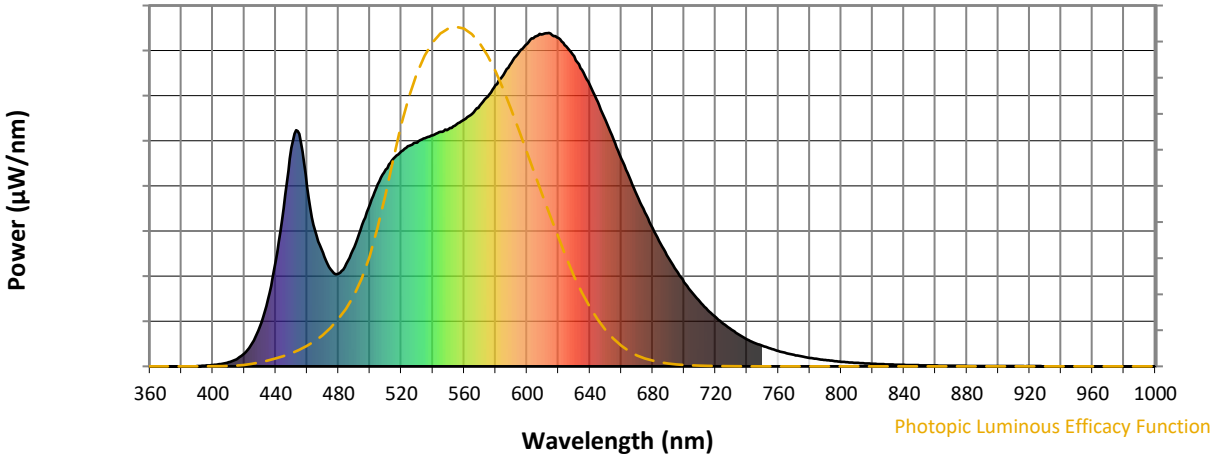
CIE 1931 Chromaticity Diagram with 2017 ANSI 7-Step and 4-Step Quadrangles



Point lies inside the ANSI 3500K 4-step quadrangle

REPORT NUMBER: SP1-2504-409-24

Photopic Flux vs. Wavelength

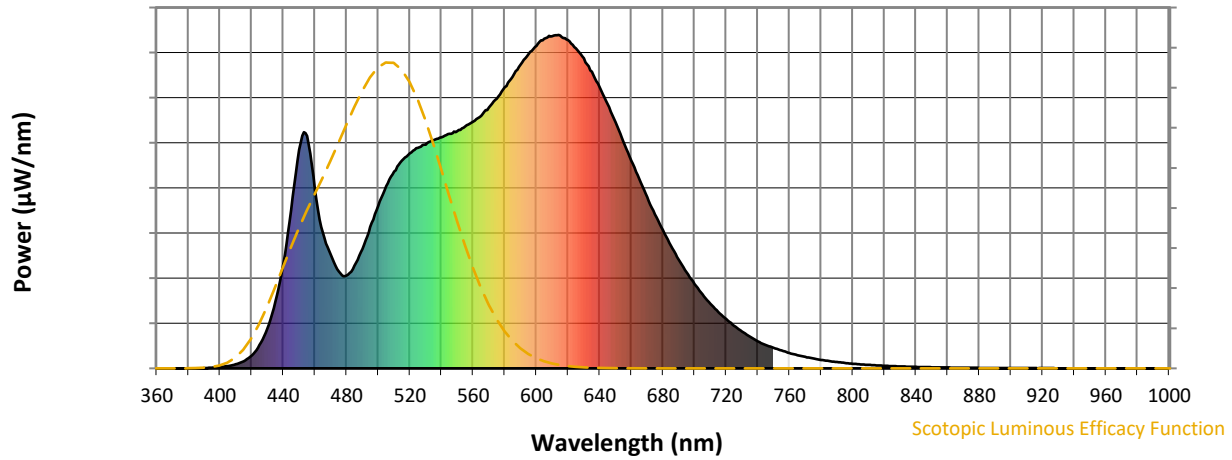


Photopic Lumens: NR

λ (nm)	Power W [^] /nm	Lumens (ϕ /nm)	λ (nm)	Power W [^] /nm	Lumens (ϕ /nm)	λ (nm)	Power W [^] /nm	Lumens (ϕ /nm)	λ (nm)	Power W [^] /nm	Lumens (ϕ /nm)	λ (nm)	Power W [^] /nm	Lumens (ϕ /nm)
360	0	NR	490	358	NR	620	985	NR	750	62	NR	880	1	NR
365	0	NR	495	424	NR	625	960	NR	755	53	NR	885	1	NR
370	0	NR	500	486	NR	630	930	NR	760	46	NR	890	1	NR
375	0	NR	505	547	NR	635	889	NR	765	40	NR	895	1	NR
380	0	NR	510	590	NR	640	844	NR	770	34	NR	900	1	NR
385	0	NR	515	623	NR	645	792	NR	775	30	NR	905	1	NR
390	1	NR	520	645	NR	650	738	NR	780	25	NR	910	1	NR
395	2	NR	525	662	NR	655	681	NR	785	22	NR	915	1	NR
400	4	NR	530	671	NR	660	623	NR	790	19	NR	920	1	NR
405	7	NR	535	685	NR	665	568	NR	795	16	NR	925	1	NR
410	12	NR	540	693	NR	670	513	NR	800	14	NR	930	0	NR
415	22	NR	545	704	NR	675	461	NR	805	12	NR	935	0	NR
420	39	NR	550	712	NR	680	414	NR	810	10	NR	940	0	NR
425	70	NR	555	726	NR	685	368	NR	815	9	NR	945	0	NR
430	120	NR	560	740	NR	690	326	NR	820	8	NR	950	0	NR
435	200	NR	565	757	NR	695	288	NR	825	7	NR	955	0	NR
440	315	NR	570	782	NR	700	253	NR	830	6	NR	960	0	NR
445	475	NR	575	809	NR	705	222	NR	835	5	NR	965	0	NR
450	656	NR	580	844	NR	710	194	NR	840	4	NR	970	0	NR
455	697	NR	585	874	NR	715	169	NR	845	4	NR	975	0	NR
460	539	NR	590	911	NR	720	148	NR	850	3	NR	980	0	NR
465	408	NR	595	943	NR	725	128	NR	855	3	NR	985	0	NR
470	341	NR	600	968	NR	730	111	NR	860	2	NR	990	0	NR
475	291	NR	605	988	NR	735	95	NR	865	2	NR	995	0	NR
480	278	NR	610	996	NR	740	81	NR	870	2	NR	1000	0	NR
485	308	NR	615	998	NR	745	70	NR	875	2	NR			

REPORT NUMBER: SP1-2504-409-24

Scotopic Flux vs. Wavelength



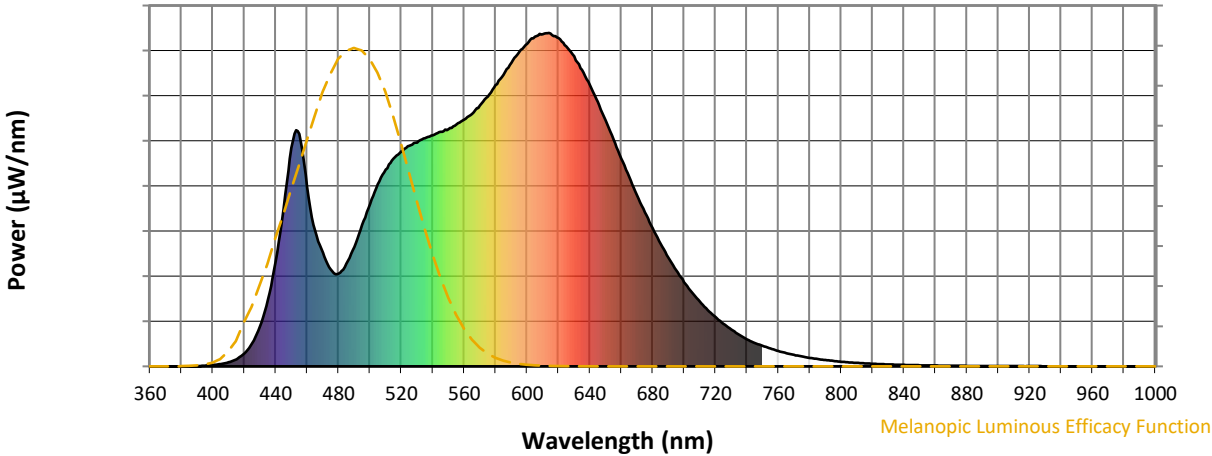
Scotopic Lumens: NR

S/P: 1.6

λ (nm)	Power W [^] /nm	Lumens (ϕ /nm)	λ (nm)	Power W [^] /nm	Lumens (ϕ /nm)	λ (nm)	Power W [^] /nm	Lumens (ϕ /nm)	λ (nm)	Power W [^] /nm	Lumens (ϕ /nm)	λ (nm)	Power W [^] /nm	Lumens (ϕ /nm)
360	0	NR	490	358	NR	620	985	NR	750	62	NR	880	1	NR
365	0	NR	495	424	NR	625	960	NR	755	53	NR	885	1	NR
370	0	NR	500	486	NR	630	930	NR	760	46	NR	890	1	NR
375	0	NR	505	547	NR	635	889	NR	765	40	NR	895	1	NR
380	0	NR	510	590	NR	640	844	NR	770	34	NR	900	1	NR
385	0	NR	515	623	NR	645	792	NR	775	30	NR	905	1	NR
390	1	NR	520	645	NR	650	738	NR	780	25	NR	910	1	NR
395	2	NR	525	662	NR	655	681	NR	785	22	NR	915	1	NR
400	4	NR	530	671	NR	660	623	NR	790	19	NR	920	1	NR
405	7	NR	535	685	NR	665	568	NR	795	16	NR	925	1	NR
410	12	NR	540	693	NR	670	513	NR	800	14	NR	930	0	NR
415	22	NR	545	704	NR	675	461	NR	805	12	NR	935	0	NR
420	39	NR	550	712	NR	680	414	NR	810	10	NR	940	0	NR
425	70	NR	555	726	NR	685	368	NR	815	9	NR	945	0	NR
430	120	NR	560	740	NR	690	326	NR	820	8	NR	950	0	NR
435	200	NR	565	757	NR	695	288	NR	825	7	NR	955	0	NR
440	315	NR	570	782	NR	700	253	NR	830	6	NR	960	0	NR
445	475	NR	575	809	NR	705	222	NR	835	5	NR	965	0	NR
450	656	NR	580	844	NR	710	194	NR	840	4	NR	970	0	NR
455	697	NR	585	874	NR	715	169	NR	845	4	NR	975	0	NR
460	539	NR	590	911	NR	720	148	NR	850	3	NR	980	0	NR
465	408	NR	595	943	NR	725	128	NR	855	3	NR	985	0	NR
470	341	NR	600	968	NR	730	111	NR	860	2	NR	990	0	NR
475	291	NR	605	988	NR	735	95	NR	865	2	NR	995	0	NR
480	278	NR	610	996	NR	740	81	NR	870	2	NR	1000	0	NR
485	308	NR	615	998	NR	745	70	NR	875	2	NR			

REPORT NUMBER: SP1-2504-409-24

Melanopic Flux vs. Wavelength



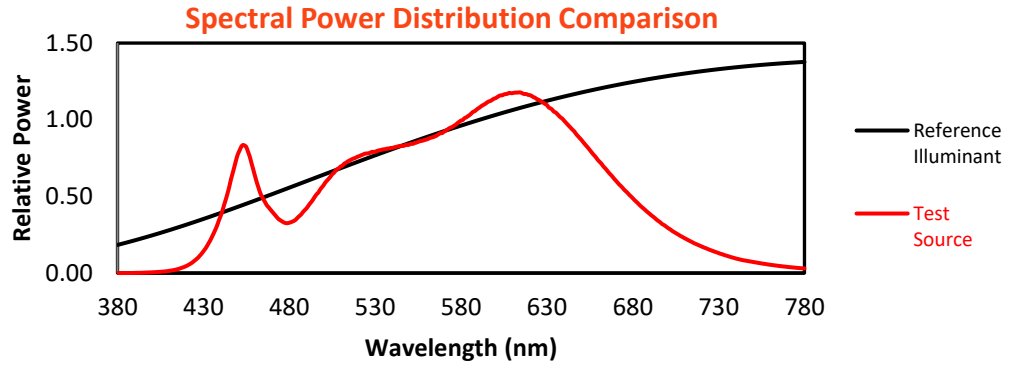
Melanopic Lumens: NR

M/P: 3.22

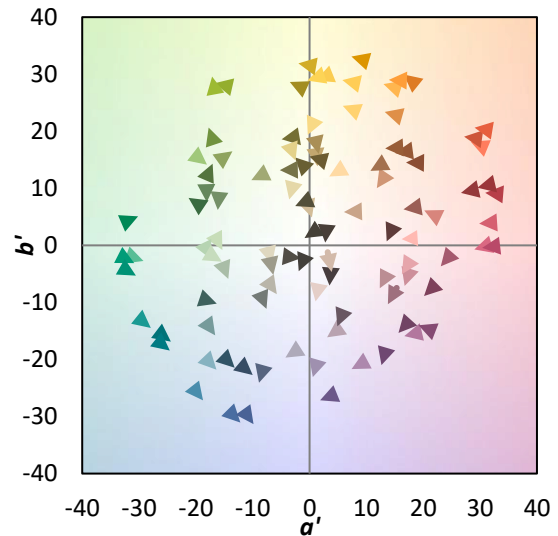
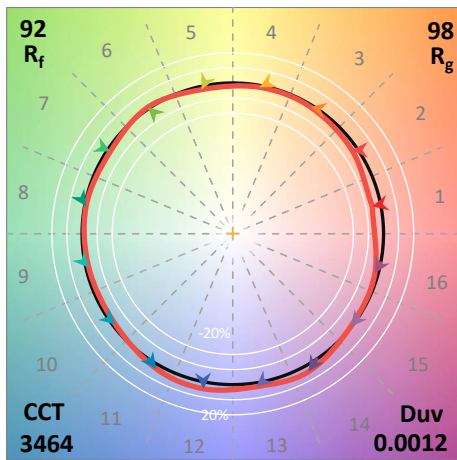
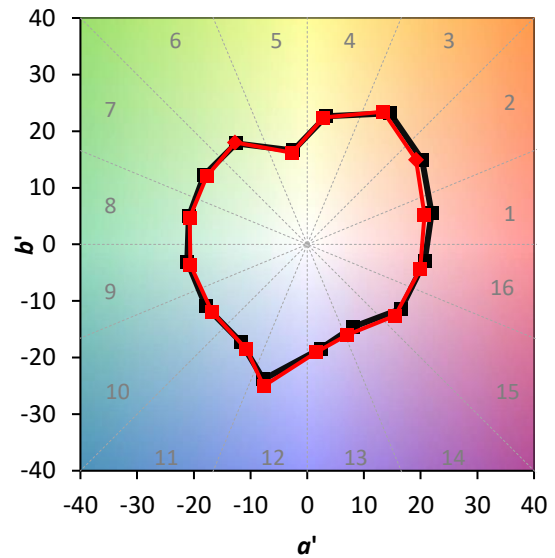
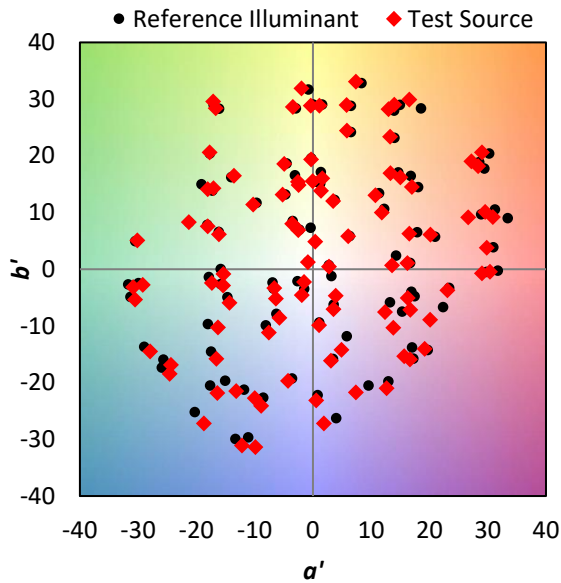
λ (nm)	Power W [^] /nm	Lumens (φ/nm)	λ (nm)	Power W [^] /nm	Lumens (φ/nm)	λ (nm)	Power W [^] /nm	Lumens (φ/nm)	λ (nm)	Power W [^] /nm	Lumens (φ/nm)	λ (nm)	Power W [^] /nm	Lumens (φ/nm)
360	0	NR	490	358	NR	620	985	NR	750	62	NR	880	1	NR
365	0	NR	495	424	NR	625	960	NR	755	53	NR	885	1	NR
370	0	NR	500	486	NR	630	930	NR	760	46	NR	890	1	NR
375	0	NR	505	547	NR	635	889	NR	765	40	NR	895	1	NR
380	0	NR	510	590	NR	640	844	NR	770	34	NR	900	1	NR
385	0	NR	515	623	NR	645	792	NR	775	30	NR	905	1	NR
390	1	NR	520	645	NR	650	738	NR	780	25	NR	910	1	NR
395	2	NR	525	662	NR	655	681	NR	785	22	NR	915	1	NR
400	4	NR	530	671	NR	660	623	NR	790	19	NR	920	1	NR
405	7	NR	535	685	NR	665	568	NR	795	16	NR	925	1	NR
410	12	NR	540	693	NR	670	513	NR	800	14	NR	930	0	NR
415	22	NR	545	704	NR	675	461	NR	805	12	NR	935	0	NR
420	39	NR	550	712	NR	680	414	NR	810	10	NR	940	0	NR
425	70	NR	555	726	NR	685	368	NR	815	9	NR	945	0	NR
430	120	NR	560	740	NR	690	326	NR	820	8	NR	950	0	NR
435	200	NR	565	757	NR	695	288	NR	825	7	NR	955	0	NR
440	315	NR	570	782	NR	700	253	NR	830	6	NR	960	0	NR
445	475	NR	575	809	NR	705	222	NR	835	5	NR	965	0	NR
450	656	NR	580	844	NR	710	194	NR	840	4	NR	970	0	NR
455	697	NR	585	874	NR	715	169	NR	845	4	NR	975	0	NR
460	539	NR	590	911	NR	720	148	NR	850	3	NR	980	0	NR
465	408	NR	595	943	NR	725	128	NR	855	3	NR	985	0	NR
470	341	NR	600	968	NR	730	111	NR	860	2	NR	990	0	NR
475	291	NR	605	988	NR	735	95	NR	865	2	NR	995	0	NR
480	278	NR	610	996	NR	740	81	NR	870	2	NR	1000	0	NR
485	308	NR	615	998	NR	745	70	NR	875	2	NR			

Summary

$R_f = 91.8$
 $R_g = 98.4$
 $CIE R_a = 92.8$
 $R_9 = 53.9$

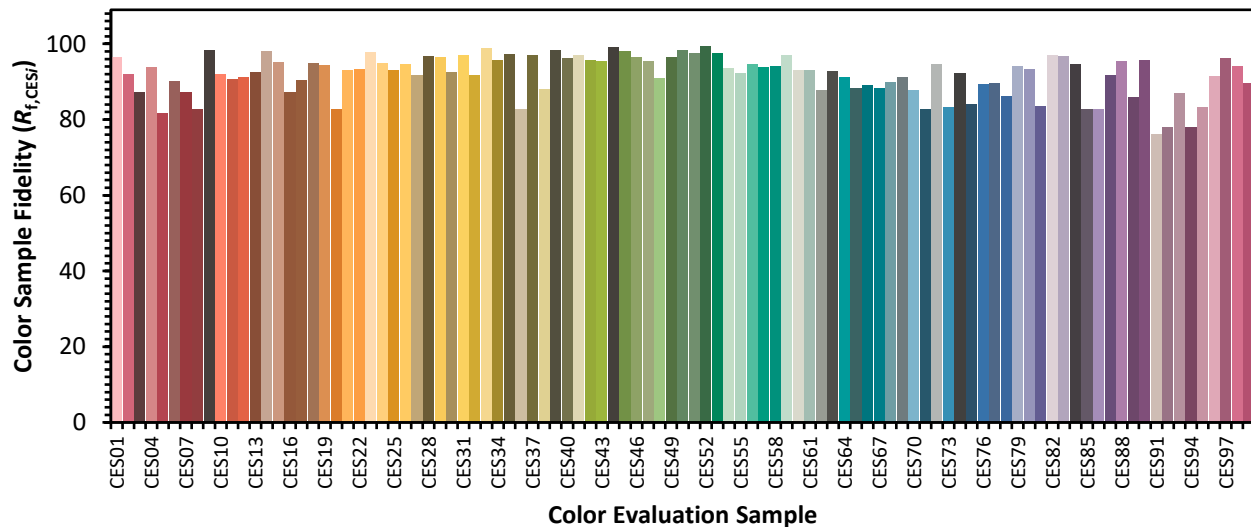


Color Vector Graphics

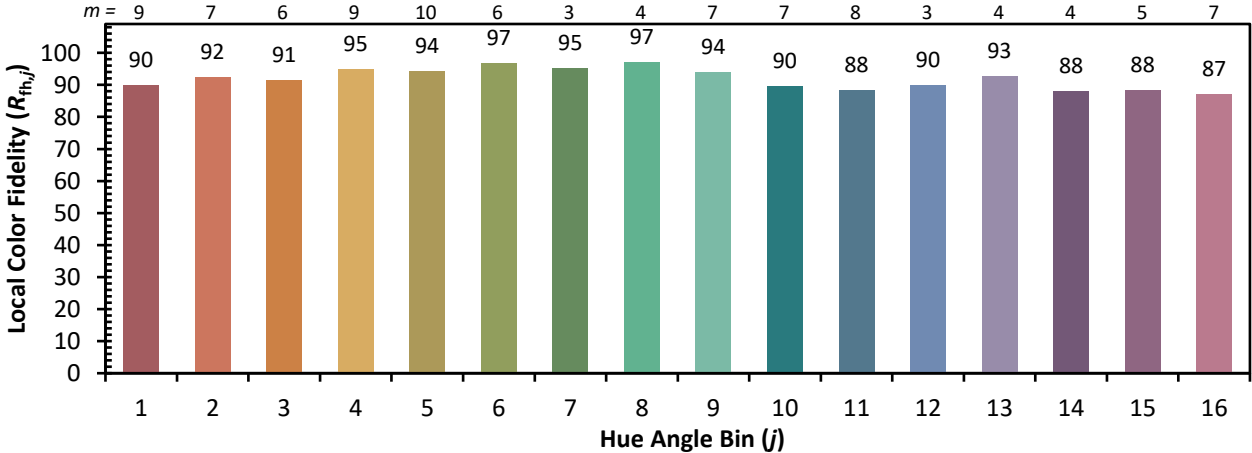
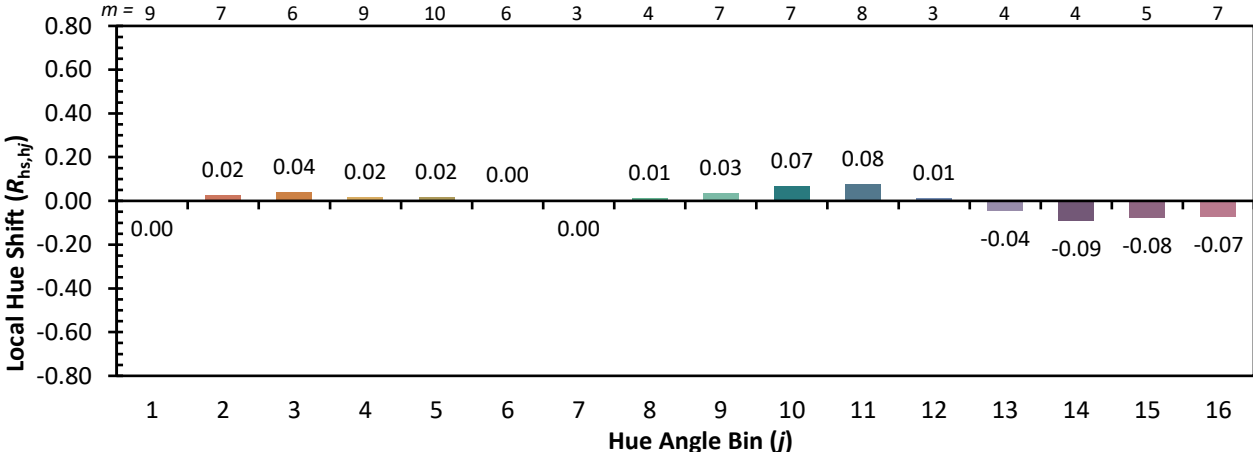
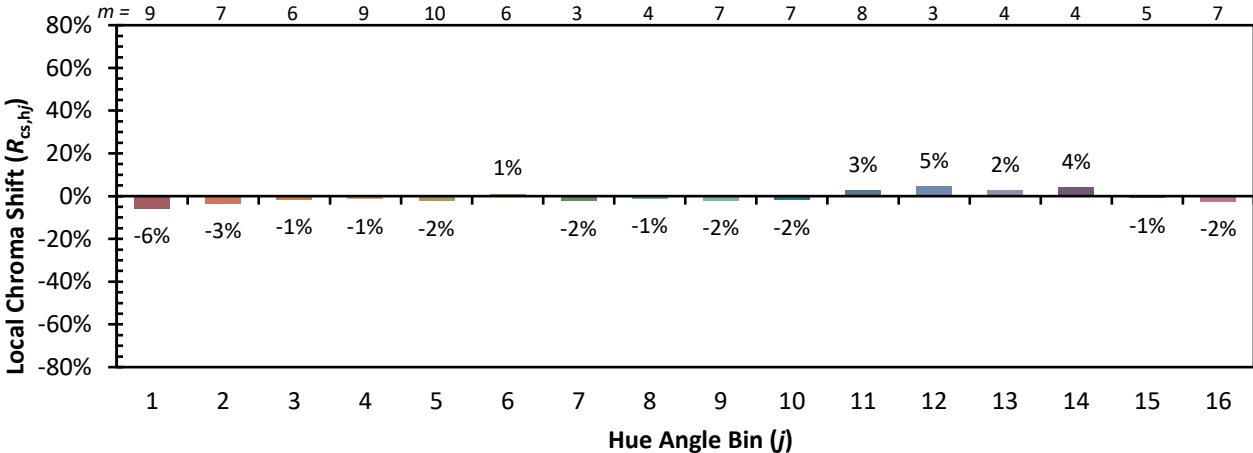


Individual Sample Fidelity Index ($R_{f,i}$)

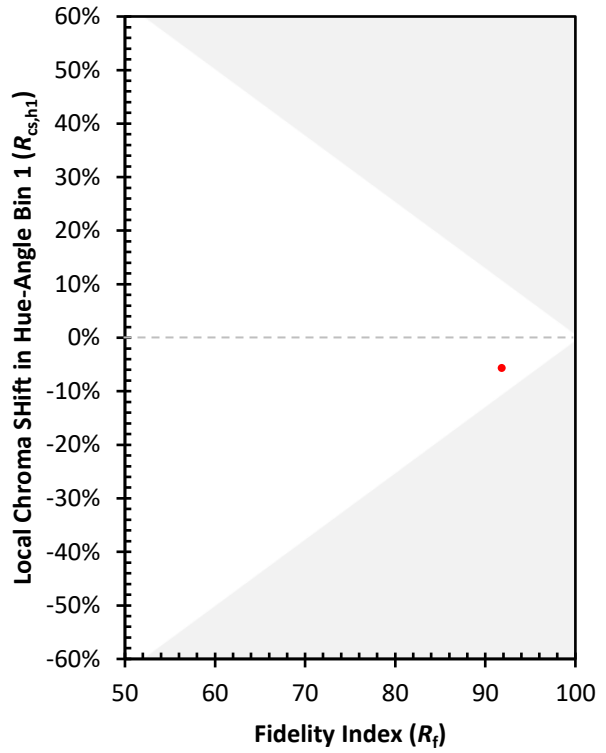
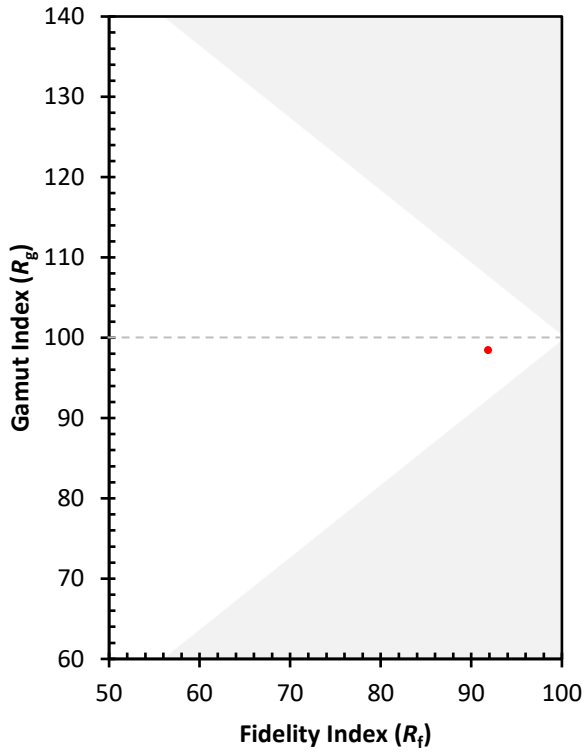
CES01 = 86	CES26 = 95	CES51 = 98	CES76 = 89
CES02 = 62	CES27 = 92	CES52 = 99	CES77 = 90
CES03 = 31	CES28 = 97	CES53 = 98	CES78 = 86
CES04 = 70	CES29 = 97	CES54 = 93	CES79 = 94
CES05 = 49	CES30 = 93	CES55 = 92	CES80 = 93
CES06 = 51	CES31 = 97	CES56 = 95	CES81 = 84
CES07 = 42	CES32 = 92	CES57 = 94	CES82 = 97
CES08 = 41	CES33 = 99	CES58 = 94	CES83 = 97
CES09 = 29	CES34 = 96	CES59 = 97	CES84 = 95
CES10 = 75	CES35 = 97	CES60 = 93	CES85 = 83
CES11 = 58	CES36 = 83	CES61 = 93	CES86 = 83
CES12 = 64	CES37 = 97	CES62 = 88	CES87 = 92
CES13 = 43	CES38 = 88	CES63 = 93	CES88 = 96
CES14 = 74	CES39 = 98	CES64 = 91	CES89 = 86
CES15 = 71	CES40 = 96	CES65 = 88	CES90 = 96
CES16 = 47	CES41 = 97	CES66 = 89	CES91 = 76
CES17 = 49	CES42 = 96	CES67 = 88	CES92 = 78
CES18 = 56	CES43 = 96	CES68 = 90	CES93 = 87
CES19 = 71	CES44 = 99	CES69 = 91	CES94 = 78
CES20 = 66	CES45 = 98	CES70 = 88	CES95 = 83
CES21 = 86	CES46 = 97	CES71 = 83	CES96 = 91
CES22 = 78	CES47 = 95	CES72 = 95	CES97 = 96
CES23 = 91	CES48 = 91	CES73 = 83	CES98 = 94
CES24 = 90	CES49 = 96	CES74 = 92	CES99 = 90
CES25 = 71	CES50 = 98	CES75 = 84	



Color Rendition by Hue-Angle Bin



Measure Comparisons



(END OF REPORT)